

# 交通运输工程施工单位安管人员 继续教育平台

## 移动端 用户操作手册

深圳市永兴元科技股份有限公司

## 一、注册/登录

### 1、注册

输入用户名、密码、确认密码、手机号以及手机收到的短信验证码，点击注册按钮，完成注册。



The image shows a mobile application registration screen. At the top right, there is a link for '用户登录' (User Login). The main heading reads '欢迎注册, [redacted] 交通运输工程施工单位安管人员继续教育平台'. Below this, there are five input fields: '请输入用户名' (Please enter username) with a note '用户名为6-18由字母、数字组成, 且首位不能为数字'; '请输入密码' (Please enter password) with a note '密码只能包含字母、数字和下划线, 长度8-18位'; '再次确认密码' (Confirm password); '请输入手机号' (Please enter mobile number); and '请输入短信验证码' (Please enter SMS verification code) with a '获取验证码' (Get verification code) button. A large blue '注册' (Register) button is centered below the fields. A red warning message states '目前处于测试阶段, 非测试用户请勿注册账号。' (Currently in testing phase, non-test users should not register accounts). At the bottom, there is a checked checkbox for '我已阅读并同意《用户服务协议》&《隐私政策》' (I have read and agree to the User Service Agreement & Privacy Policy).

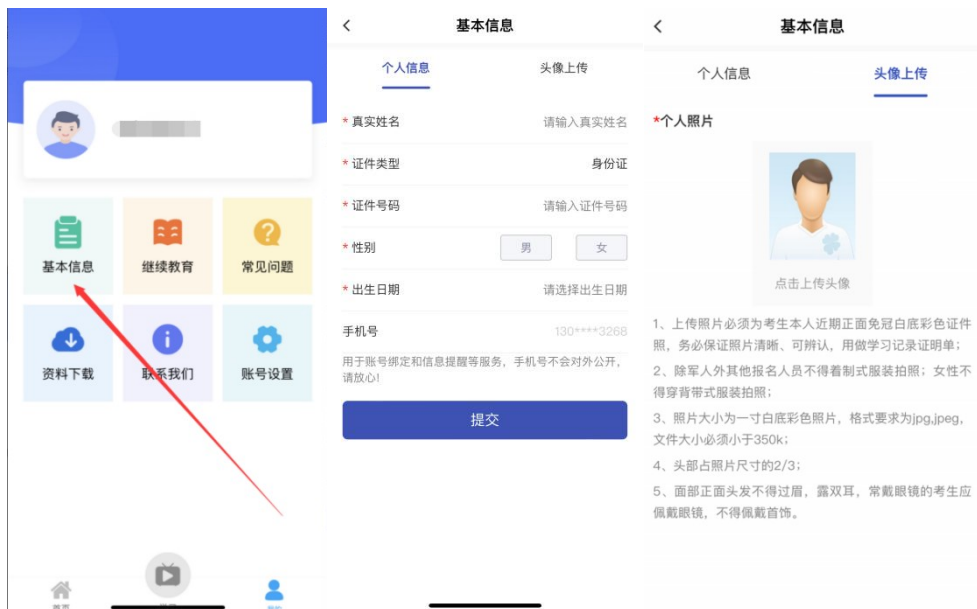
### 2、登录

输入注册成功的账号密码和验证码，点击登录按钮，完成登录操作。



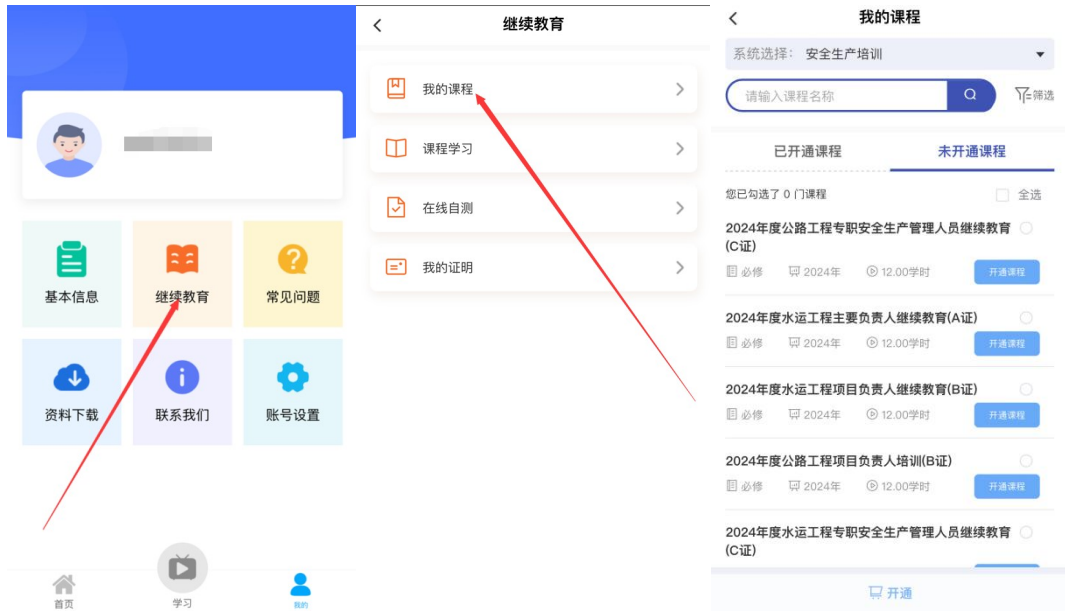
## 二、完善个人基本信息

登录后点击我的一基本信息，跳转到个人资料的基本信息页面。维护真实姓名、证件类型、证件号码、性别、出生日期信息、个人照片。



### 三、开通课程学习

1、用户可进入我的一继续教育—我的课程模块，点击【未开通课程】tab 页开通课程：

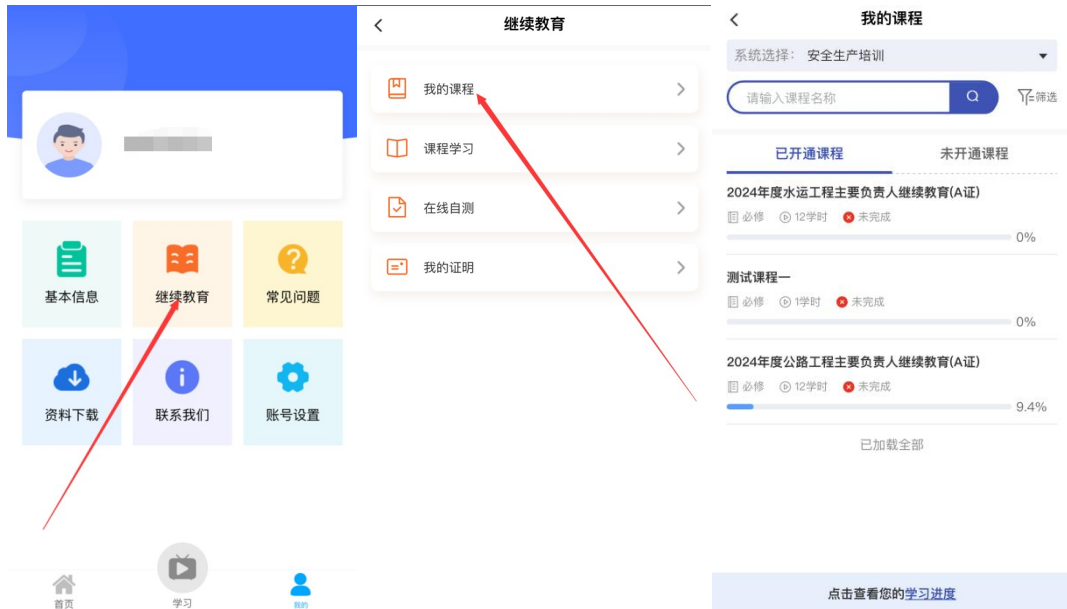


2、课程详情页开通课程。

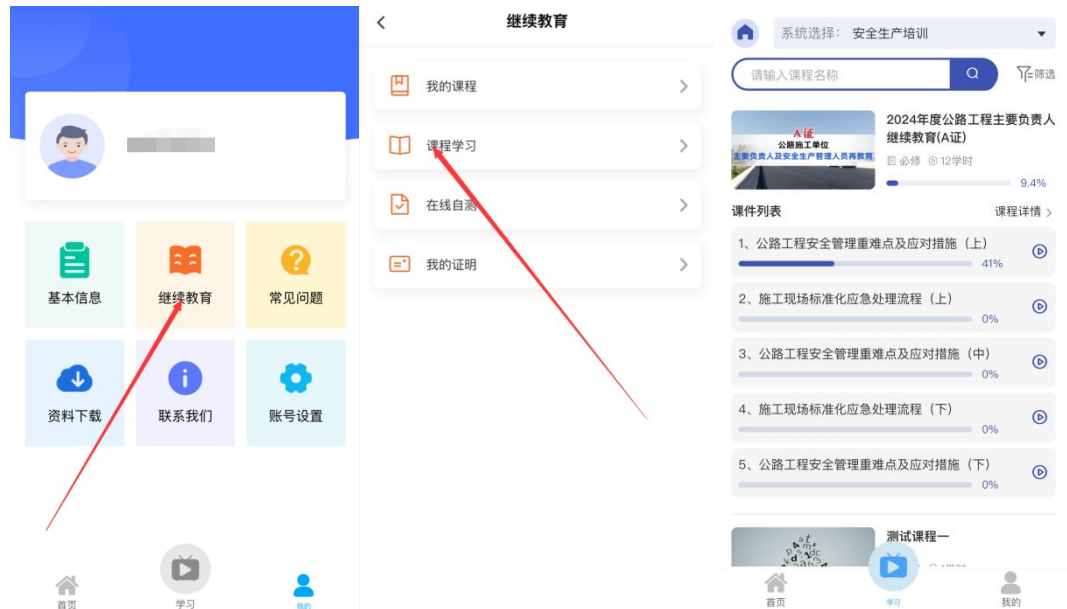


## 四、课程学习

1、查看课程情况。用户可进入我的一继续教育—我的课程模块，在【已开通课程】tab 页查看已开通的课程状态、学习进度等。

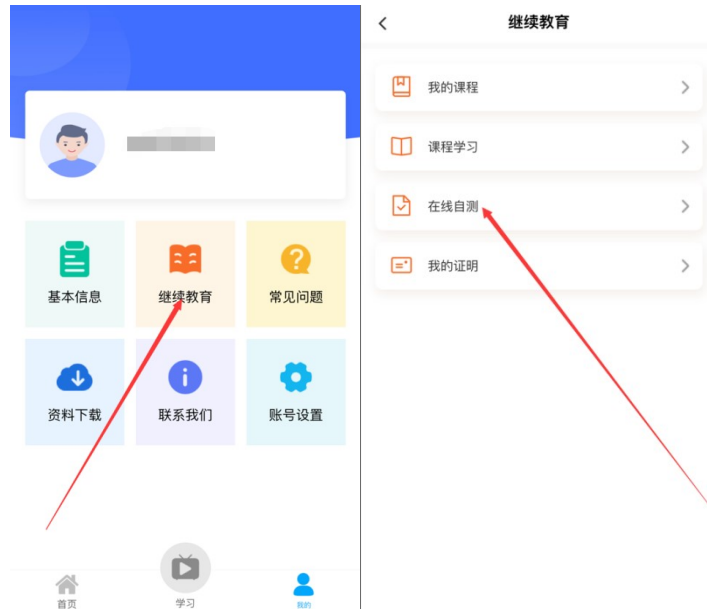


2、查看学习进度。用户可进入我的一继续教育—课程学习模块，查看已开通课程的学习进度。



## 五、在线自测

1、用户可进入我的一继续教育—在线自测模块，点击【进入自测】打开课程自测页面进行答题；

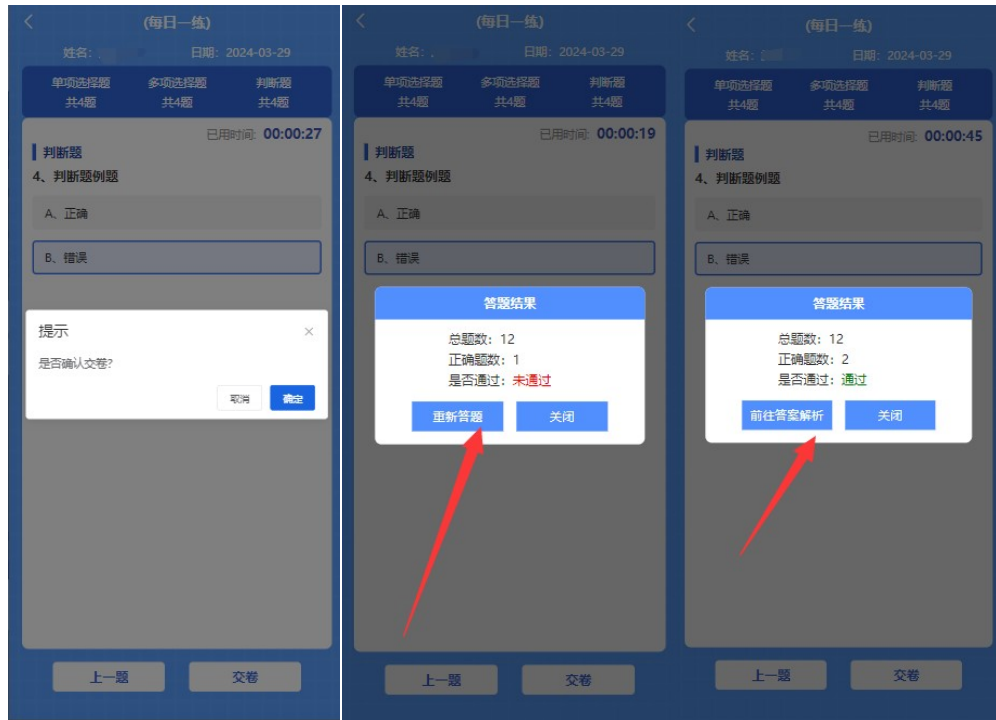


2、课程详情页进入在线自测。用户也可进入已开通课程详情页，点击在线自测模块，进入答题；



### 3、在线自测答题

习题必须全部答完才能提交，未通过可以重新答题，通过后可以查看答题解析。



提交在线自测

未通过，可重新答题

已通过，可查看答案解析

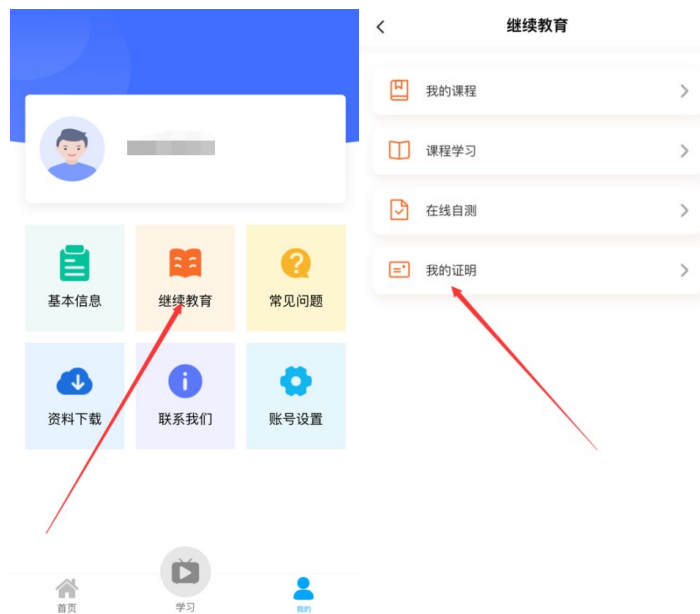
## 六、课程资料下载

用户可在课程详情页【资料下载】模块或课程视频播放页下方【资料下载】模块进行资料下载；



## 七、培训证明

用户可在我的一继续教育—培训证明模块查看个人培训证明情况。





1、已完成学时达标后，我的证明页面展示培训证明；



2、若已完成学时未达标，我的证明页面显示该年度暂未完成培训课程。

